



# 製材木工 帶鋸之盤


## BAND SAW

A型・B型・C型

JB-M600

JB-M700

JB-M800



MARUNAKA  
JB-M600

MARUNAKA  
JB-M700

JB-M700

JB-M600

株式會社 丸仲鐵工所



# 経済性、安定性を追求したニュータイプ



製材  
木工

## 帯のこ盤



A型・B型・C型

- JB-M600
- JB-M700
- JB-M800

本機は、社団法人全国木工機械工業会加入メーカーによって結成された、合理化カルテルに基く、共同専門生産機種として誕生した新鋭機械です。共同専門生産の歴史をもつ弊社は、過去40年に及ぶ伝統と技術とを充分生かし、このJB-M600型、JB-M700型、JB-M800型木工用帯のこ盤を製作しております。本機は、《板挽》A型、《曲挽》B型、《兼用》C型とがあります。

### ●特徴

1. のこ車の外周は、特殊加工仕上をほどこし、ダイナミカルにバランスをとってありますので、無振動のスムーズな廻転が得られます。
  2. テーブルは 右45°まで傾斜します。定規はラックピニオンにより微動送りができ、幅の広い材料まで使用できるよう充分移動量をとってあります。
  3. 帯のこの張り具合は、正面のバランス目盛により、見易い構造になっています。また帯のこの幅に合わせて、バランスウェイトの目盛が付いていますので、ワンタッチで最適な張り具合が得られます。
  4. 全機種強力なブレーキが付いています。
  5. カバーは密封型になっているため、集塵効率が良く、安全基準に適應した構造になっております。
  6. 特別仕様として、76mm幅のステライト帯のこも用意されております。
- ※御注文の際には形名として、JB-M(600・700・800)、(A・B・C)、(2.2KW・3.7KW・5.5KW)、(50Hz・60Hz)を御指定下さい。



### ●仕様

( )内は特別仕様

形 式	JB-M600	JB-M700	JB-M800	
のこ車直径〔mm〕	600	700	800	
のこ車回転数〔R・P・M〕	800	700	700	
最大加工厚〔mm〕	320	350	370	
のこより定規までの最大幅〔mm〕	400	400	450	
のこよりフレームまでのフトコロ〔mm〕	540	600	650	
テーブル傾斜	右45°	右45°	右45°	
帯のこ長さ〔mm〕	4200	4690	5120	
所要動力〔KW〕	2.2(3.7)	2.2(3.7~5.5)	3.7(5.5)	
機械寸法	幅〔mm〕	1350	1420	1550
	奥行〔mm〕	900	900	900
	高さ〔mm〕	1900	2100	2180
機械重量〔kg〕	470	540	580	

※仕様は改良のため、予告なく変更することがあります。

機種	のこ車幅	帯のこ幅×厚	帯のこ幅使用範囲
A型 〔鉄のこ車〕	68mm	76×0.8 〔BWG・21〕	25~76 〔JB-M600〕 25~90 〔JB-M700・800〕
B型 〔ゴム張りのこ車〕	50mm	25×0.65 〔BWG・23〕	10~38
C型 〔ゴム張りのこ車〕	68mm	76×0.8 〔BWG・21〕	10~76 〔JB-M600〕 10~90 〔JB-M700・800〕

代理店

株式  
會社 丸仲鐵工所

静岡市丸子650の1 電話(静岡)〈0542〉59-8111(代)