


# BAND SAW

# 製材 帶鋸之盤 木工

A型 B型 **JB-M600**



**MARUNAKA TEKKOSHO INC.**

# 経済性、安定性を追求したニュータイプ

製材  
木工

## 帯のこ盤

A型  
B型 **JB-M600**

丸仲独自の技術で開発した“のこ車支持装置”！安定性抜群です。さらにこの装置で、70・80型の大型バンドソーと同程度のはば広の木材加工が可能です。小型で広い能力の本機をご採用ください。

■本機は《板挽》用A型と《曲挽》用B型とがあります。上部ののこ車支持装置は独特の鋭敏、確実な構造でのこ車は特殊加工仕上の上、完全なバランスをとるなど精密な工作です。《板挽》用は製材機と全く同じ性能を発揮します。

■また《曲挽》用は逃げのない確かな挽割りが出来る比類のない性能で木工業界から絶賛をあげている帯のこ盤です。

### ■特 長



1. テーブル後部に材料の長短に応じてどの位置にでも調整できる補助ロールを装備しています。
2. のこ車の外周は、特殊加工仕上をほどこし、ダイナミカルにバランスをとってありますから無振動のスムーズな廻転が得られます。《板挽》用は巾25mm～76mmまでの帯のこ刃が使えます。
3. 《曲挽》用のこ車には高級硬質ゴムを焼き付けてあり巾10mm～38mmの帯のこ刃が使えます。
4. 上部ののこ車支持装置は、帯のこ刃に適当な緊張力を与え、圧力の変化に対しては鋭敏に対応できしかも安定性を失うことのない、独特の構造になっております。
5. 本機は安全基準に適合した構造になっております。

### ■仕 様


形 式	JB-M600
鋸 車 直 径	600mm
鋸 車 回 転 数	800 r.p.m.
最 大 加 工 厚	320mm
テ ー ブ ル 傾 斜	右 45°
テ ー ブ ル 寸 法 巾 奥 行	780mm 700mm
モ ー タ ー	2.2KW(3.7KW) 4 P
機 械 寸 法 巾 奥 行 高 さ	1350mm 900mm 1900mm
帯 の こ の 長 さ	4200mm
機 械 重 量	470kg

機 種	鋸 車 巾	鋸 車 ゴ ム 張 り	帯 の こ 巾 ・ 厚
A 型	68mm	な し	76(25～76) 0.8 (21番)
B 型	50mm	あ り	25(10～38) 0.65(23番)

※特別仕様としてA型の鋸車ゴム張りも用意されて居ます。



(上部のこ車支持装置)



(下部のこ車支持装置)

株式  
會社 **丸 仲 鐵 工 所**

静岡市丸子650の1 電話 (静岡)<0542> 59-8111(代)  
テレックス3962475 MARUNAKJ

代理店